

Хүний нөөцийн хөгжлийн систем – ЗӨВШӨӨРЛИЙН ШАЛГАЛТАД ОРОЛЦОГЧИЙН ХУРААНГУЙ ЗААВАР

Системд хандах линк:

<http://hr.hdc.gov.mn/>



Мэдээлэл! ×

Та системээс гарлаа.

Нэвтрэх нэр

Нууц үг

Нэвтрэх

Бүртгүүлэх

Заавар харах

Бүртгэлтэй хэрэглэгч:

Хэрэв өмнө нь бүртгүүлсэн бол
“Нэвтрэх нэр” - хэсэгт **регистрийн дугаар**

“Нууц үг” – Өөрийн бүртгүүлэхдээ үүсгэсэн нууц үгийг оруулах.

Бүртгүүлэх товч дарж бүртгүүлэх хуудас руу шилжинэ.

Шинэ хэрэглэгч та **Заавар харах** дарж заавартай танилцана уу
/Нэвтэрсний дараа “Тусламж” цэснээс бусад заавартай танилцаарай/

БҮРТГЭЛ ҮҮСГЭХ ХУРААНГУЙ ЗААВАР

1. <http://hr.hdc.gov.mn/> хаягаар нэвтэрч “Бүртгүүлэх” дарж бүртгүүлнэ /бүртгэлтэй бол дахин бүртгүүлэхгүй/
2. “Регистрийн дугаар”, “Эцэг эхийн нэр”, “Өөрийн нэр”, “Утасны дугаар”, “И-мэйл хаяг” /өөрийн ашиглагддаг хаягаа оруулах-нууц үгээ мартсан тохиолдолд регистр, бүртгэлтэй и-мэйл хаягаар хүсэлт гарган шинэ нууц үгээ и-мэйл хаягаар авна/, “нууц үг”, “нууц үг баталгаажуулах” /өөрийн мартажгүй байх нууц үг зохиож үүсгэнэ/ зэрэг талбарыг Монгол хэлээр алдаагүй бөглөж, “үйлчилгээний нөхцөл” хэсгийг чагталсны дараа **БҮРТГҮҮЛЭХ** товчийг дарж бүртгүүлнэ.
3. **НЭВТРЭХ** товчлуур дарж нэвтрэх нэр хэсэгт өөрийн регистрийн дугаар, нууц үг хэсэгт өөрийн зохиосон нууц үгийг бичиж системд нэвтрэн орно.
4. Баруун дээд хэсэгт байх өөрийн нэр дээр дарж “Миний мэдээлэл” хэсгийг сонгож нээнэ.
5. “Ерөнхий мэдээлэл” хэсэгт байх “Мэдээлэл шинэчлэх” товчийг дарснаар таны мэдээлэл ХУР системээс баталгаажин ногоон өнгөтэй болно. /Жич: овог нэрийг алдаатай эсвэл латинаар бичсэн, бичиж дуусаад зай авсан тохиолдолд ХУР системтэй таарахгүй болно/
6. Програмд дахин нэвтрэн орж бөглөгдөөгүй талбарын мэдээллийг бүрэн бөглөнө. /цээж зураг хэсэгт албан ёсны эгц өөдөөс харсан, албан хувцастай зураг оруулна/
7. “Мэргэжил” гэсэн цонхыг дарж “Мэргэжил”, “Дипломын дугаар”, “Тушаалын огноо”/захирлын тушаал/, “Зардлын хэлбэр”, “Төгссөн сургууль” зэргийг сонгож хавсралт хэсэгт өөрийн дипломыг дүнгийн хавсралтын хамт **PDF** хэлбэрээр оруулж хадгална. /Монгол тал байхад болно/
8. Үндсэн болон төрөлжсөн, мэргэжил дээшлүүлэх сургалтаа мөн адил талбар бүрийн ард байх + **товч** дарж бөглөнө.
9. Ажлын туршлагаа бөглөж, нотлох баримыг PDF-ээр хавсаргана /Өмнөх ажилласан туршлагаа бүрэн оруулна/
10. Таны ажлын туршлагыг танай ажил олгогч байгууллагын хүний нөөц баталгаажуулах үүрэгтэй.
11. Уг бүртгэл нь зөвхөн нэг удаа үүсгэх бөгөөд цаашид өөрчлөлтийн мэдээллээ оруулаад явна.
12. **“Ерөнхий мэдээлэл”, “Мэргэжил”, “Ажлын туршлага”, “Мэргэжлийн зэрэг”** бөглөөгүй бол үйлчилгээ авах боломжгүй.

**Бүртгэл үүсгэх
дэлгэрэнгүй
заавартай танилцаарай**

- **Шалгалтад бүртгүүлэх**
- Хувийн бүртгэлээр нэвтрэн “Зарлал”, “Шалгалтын зар” хэсгийг дархад өөрт хамааралтай шалгалт гарч ирнэ /**Зарлал харагдахгүй бол бүртгэлийн заавартай танилцаж мэдээллээ бүрэн бөглөнө**/. Шалгалтын бүртгэл зарласан хугацаанд явагдахыг анхаарна уу.
- Өгөх шалгалтын нэр дээр дархад **БҮРТГҮҮЛЭХ** гэсэн ногоон товч гарч ирнэ. Товчлуур дээр дарснаар таны шалгалтын хүсэлт илгээгдэн ногоон товч **Бүртгэл баталгаажтал түр хүлээнэ үү** гэж өөрчлөгдөнө.
- Шалгалтын хүсэлтээ илгээсэн бол бүртгүүлэх хугацаа дуусахаас өмнө шалгалтын төлбөрөө төлнө.
 - Шалгалтын төлбөр 12,000 төгрөг /илүү, дутуу төлөлттэй баримт хүлээн авахгүй/
 - Хүлээн авах банк: Төрийн сан
 - Хүлээн авах байгууллага: Эрүүл мэндийн хөгжлийн төв
 - Зориулалт буюу утга: Шалгалтын төлбөр /Овог, нэр, регистрийн дугаар/
 - Дансны дугаар 100900020020 /Банкаар болон интернет банк, ЭМХТ-ийн I, II-дугаар байрны нэг давхарт төлж болно/
- Шалгалтын өмнө санхүүгийн тулгалт хийн бүртгэлийг нэгдсэн байдлаар баталгаажуулахад **Бүртгэл баталгаажтал түр хүлээнэ үү** товч **Шалгалт өгөх** болж өөрчлөгдөнө.

Шалгалт өгөх

- Заасан хугацаанд хувийн бүртгэлээрээ нэвтрэн орж “Шалгалтын зар” хэсэгт ороход **Шалгалт өгөх** гэсэн цонх байна. /Мөн илгээмж хэсгээс дамжин орж болно/. Шалгалт товлосон хугацаанд явагдах тул хоцрохгүй орохыг зөвлөж байна.

Зөвшөөрлийн хүсэлт гаргах

- Шалгалтад тэнцсэн бол “Миний мэдээлэл”-ийн “Лиценз” хэсгээс шалгалтад тэнцсэн үнэлгээгээ ашиглан лицензийн хүсэлт илгээнэ.
- **“Дүйцүүлэх материал”** хэсэгт тэмдэгтийн хураамж төлсөн баримтаа харгалзах сонголтод оруулна /Хүний их эмч 2 жилийн лиценз 10000 төгрөг, бусад эмнэлгийн мэргэжилтэн 5000 төгрөг/. Тэмдэгтийн хураамжийг Банкаар болон интернет банк, ЭМХТ-ийн I, II-дугаар байрны нэг давхарт төлж болно.
- Лицензийг үнэт цаасаар хэвлэх тул ажлын 5 өдөрт багтаан цээж зургаа ЭМХТ-ийн 1 дүгээр байрны 101 тоотод авчирч өгнө. /овог нэр, регистрийн дугаар, утасны дугаараа гаргацтай бичиж явуулах/. Шуудангаар илгээж болно.

Хүний нөөцийн хөгжлийн систем – ЗӨВШӨӨРЛИЙН ШАЛГАЛТАД ОРОЛЦОГЧИЙН “4 алхамт” ЗААВАР

Системд хандах линк:

<http://hr.hdc.gov.mn/>



Мэдээлэл! ×

Та системээс гарлаа.

Нэвтрэх нэр

Нууц үг

Нэвтрэх

Бүртгүүлэх

Заавар харах

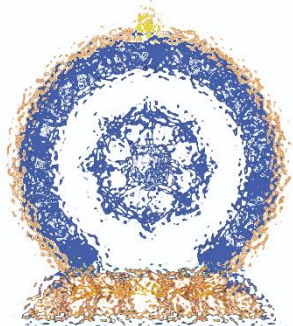
Бүртгэлтэй хэрэглэгч:

Хэрэв өмнө нь бүртгүүлсэн бол
“Нэвтрэх нэр” - хэсэгт **регистрийн дугаар**

“Нууц үг” – Өөрийн бүртгүүлэхдээ үүсгэсэн нууц үгийг оруулах.

Бүртгүүлэх товч дарж бүртгүүлэх хуудас руу шилжинэ.

Шинэ хэрэглэгч та **Заавар харах** дарж заавартай танилцана уу
/Нэвтэрсний дараа “Тусламж” цэснээс бусад заавартай танилцаарай/



АЛХАМ НЭГ:

СИСТЕМД БҮРТГЭЛ ҮҮСГЭХ

АЛХАМ ХОЁР:

ШАЛГАЛТЫН ХҮСЭЛТ ИЛГЭЭХ

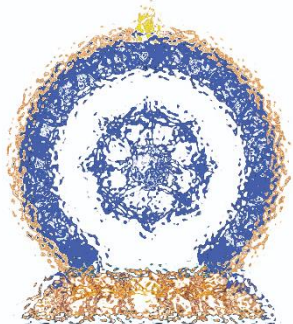
АЛХАМ ГУРАВ:

ШАЛГАЛТ ӨГӨХ, ҮР ДҮНГ ХАРАХ

АЛХАМ ДӨРӨВ:

ЛИЦЕНЗИЙН ХҮСЭЛТ ӨГӨХ

www.hr.hdc.gov.mn




АЛХАМ НЭГ:

“Эрүүл мэндийн ажилтны нэгдсэн
бүртгэл мэдээллийн сан”-д
СИСТЕМД БҮРТГЭЛ ҮҮСГЭХ

www.hr.hdc.gov.mn

Хэрэглэгч - Системд бүртгүүлэх

← → ↻ <https://hdchr.digitalmedic.mn/register> 🔍 ☆ ⌵ 🏠 👤 ...


СИСТЕМД БҮРТГҮҮЛЭХ

Иргэншил	Регистрийн дугаар
1. Монгол	2. Регистрийн дугаар
Эцэг/эхийн нэр	Өөрийн нэр
3. Эцэг/эхийн нэр	4. Өөрийн нэр
Утасны дугаар	Имэйл хаяг
5. Утасны дугаар	6. Имэйл хаяг
Нууц үг	Нууц үг баталгаажуулах
7. Нууц үг	7. Нууц үг баталгаажуулах
8. <input checked="" type="checkbox"/> Үйлчилгээний нөхцөл зөвшөөрөх	

[← Нэвтрэх](#) [Бүртгүүлэх +](#)

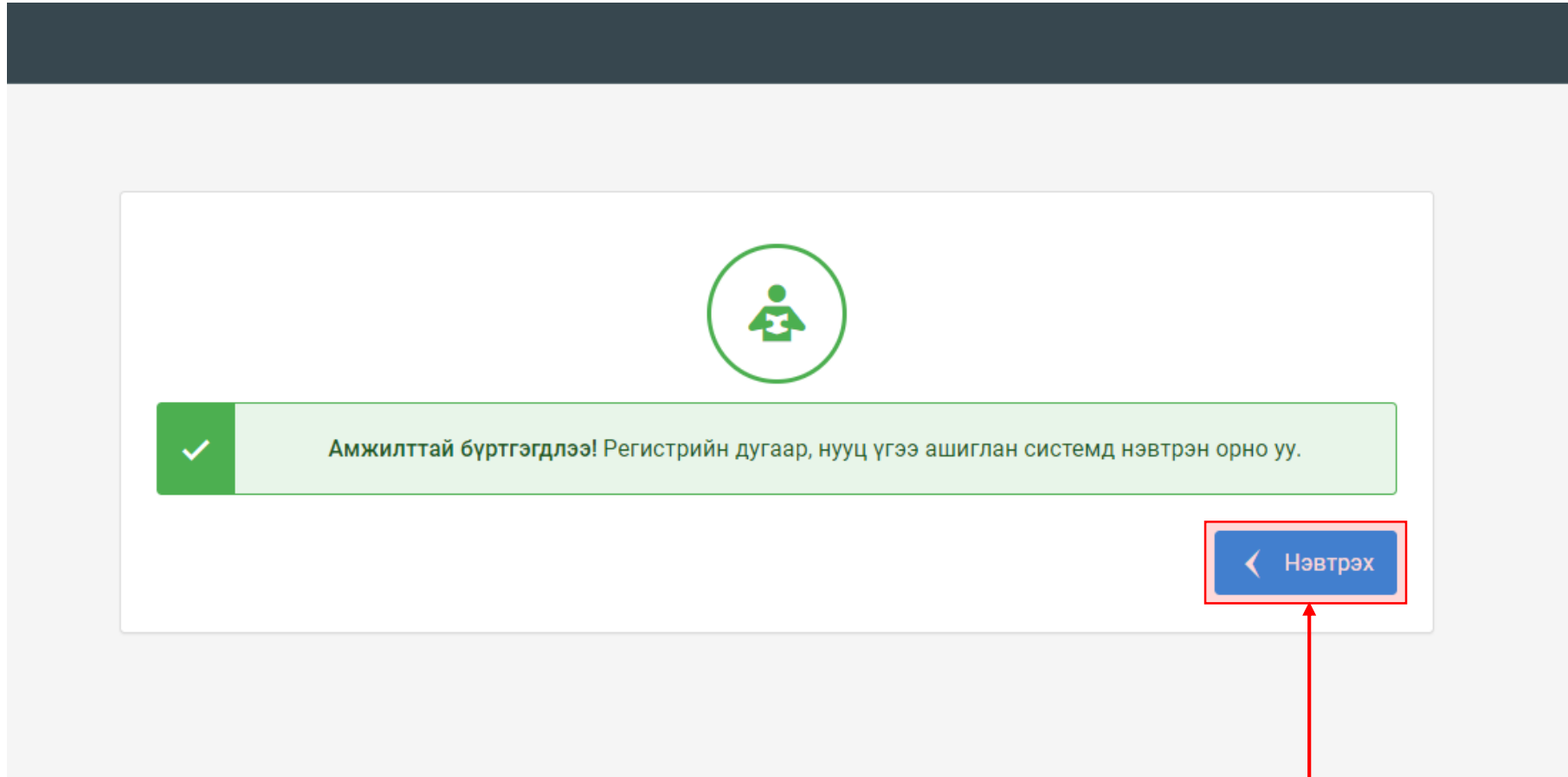
1. Иргэншил: Сонгох
3. Эцэг/эхийн нэр: Овог оруулах
4. Өөрийн нэр: Хэрэглэгчийн нэр
5. Утасны дугаар: Тоогоор оруулах
6. Имэйл хаяг: Нууц үг солих, мэдээлэл илгээх тул заавал зөв хаяг оруулах
8. Үйлчилгээний нөхцөл зөвшөөрөх : Үйлчилгээний нөхцөлтэй танилцаад **Зөвшөөрсөн** тэмдэглэгээтэй болгох.

2. Регистрийн дугаар:
Регистрийн дугаар оруулна.
Нэвтрэх нэр нь цаашид регистр байна.

7. Нууц үг :
5-с дээш орон бүхий тоо, үсэг, тэмдэгт оролцуулан үүсгэх
Нууц үг баталгаажуулах:
Үүсгэсэн нууц үгийг давтан оруулна

9. “Бүртгүүлэх” товч дарснаар бүртгэл амжилттай болсныг харуулах цонхонд шилжилнэ.

Системд бүртгүүлэх – Амжилттай бүртгэгдлээ !



1. Таны бүртгэл амжилттай болсон бол зураг дээрх хуудас харагдана.

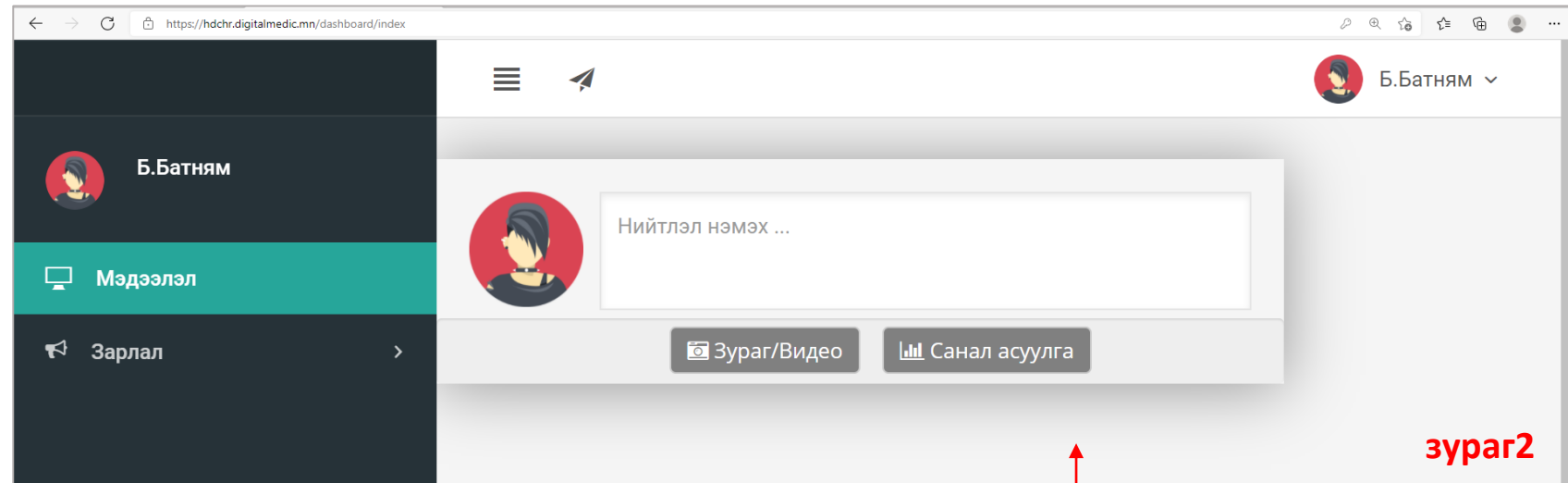
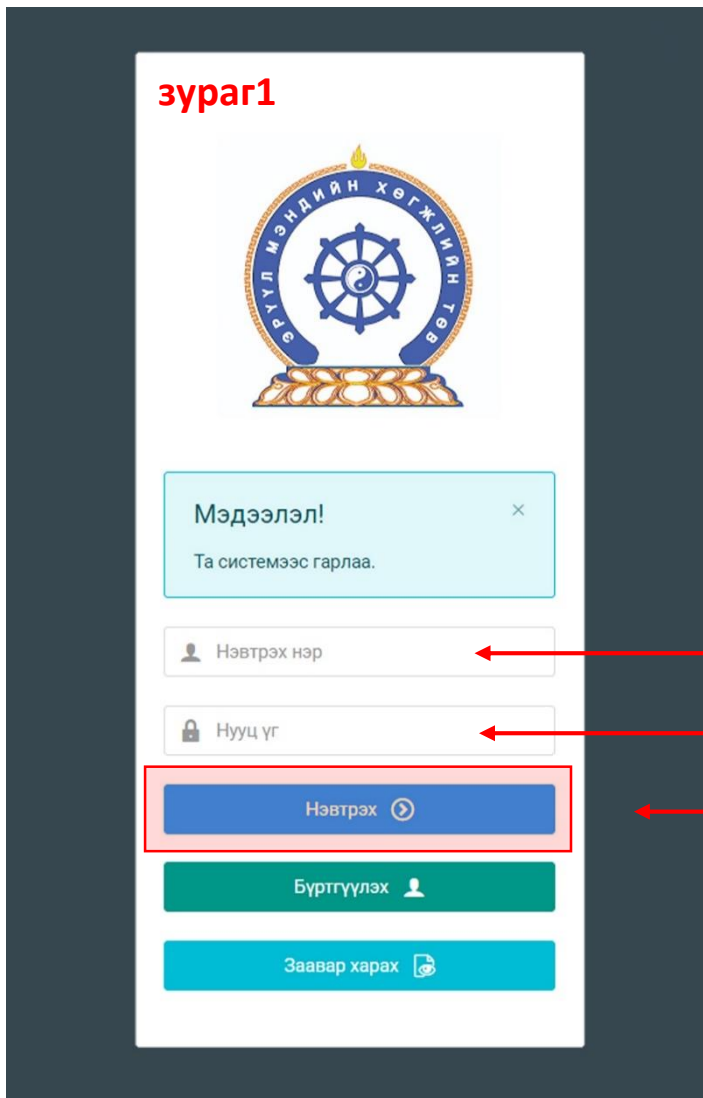
Системд нэвтрэх нэр

Таны бүртгүүлсэн регистрийн дугаар нь системд нэвтрэх нэр болохыг анхаарна уу!

Нэвтрэх нэр нь цаашид **регистрийн дугаар** байна.

“Нэвтрэх” товч дарж нэвтрэх хуудсанд шилжилнэ үү.

Хэрэглэгч - Системд нэвтрэх



Зураг1

1. Нэвтрэх нэр: Бүртгүүлэхдээ оруулсан таны **регистр**
 2. Нууц үг: Бүртгүүлэхдээ үүсгэсэн нууц үгийг оруулах
- “Нэвтрэх” товч дарснаар системд нэвтрэнэ.

Зураг2

Амжилттай нэвтэрсэн бол та дээрхи зурагт харуулсан хуудсанд шилжсэн байх болно.

Амжилтгүй Хэрвээ нэвтэрч чадаагүй бол хэрхэн нууц үг сэргээх тухай дараагийн хуудсанд тайлбар оруулав.

Хэрэглэгч - Нууц үгээ мартсан, Нууц үг сэргээх

Зураг 1



Анхааруулга!

Таны нэвтрэх нэр эсвэл нууц үг алдаатай байна.

УХ93080417

Нууц үг

Нэвтрэх

Нууц үг сэргээх

Системд нэвтрэх чандаагүй бол **Зураг 1-т** харуулсан **Анхааруулга** харагдана. -Та нэвтрэх нэр (регистрийн дугаар), нууц үгээ шалгаад дахин оролдоно уу.

Та нууц үгээ мартсан бол “Нууц үг сэргээх” товч дарж бүртгэлтэй регистр, и-мэйл хаягаа оруулж и-мэйлээр шинэ нууц үгээ авна уу

Зураг 2



Нууц үг сэргээх

Шинэ нууц үгийг таны и-мэйлруу илгээх болно

1. Регистрийн дугаар

2. И-мэйл хаяг

Илгээх

Зураг 2

1. Регистрийн дугаар:
Бүртгүүлэхдээ оруулсан таны **регистр**
2. И-мэйл хаяг:
Бүртгүүлэхдээ оруулсан и-мэйл хаягаа бичих

Дээрхи талбаруудыг бөглөөд “Илгээх” товч дарснаар таны и-мэйл хаягруу нууц үг илгээгдэнэ. Ирээгүй тохиолдолд та Spam-аа шалгана уу

Амжилттай!

Таны и-мэйл хаягруу шинэ нууц үг илгээгдсэн

Миний мэдээлэл – Ерөнхий мэдээлэл – Нууц үг солих

Системийн аюулгүй байдал, хөндлөнгийн нөлөө орохоос сэрэмжлэн **бусдаар нээлгэсэн болон сэжигтэй тохиолдолд НУУЦ ҮГИЙГ СОЛИНО** уу. Нууц үг солиогүйгээс гарсан аливаа эрсдлийг ЭМХТ хариуцахгүй болохыг үүгээр мэдэгдэж байна. Таны нууц үг зөвхөн таны өмч байх ёстой.

Зураг 1

Б.Батням

Ерөнхий мэдээлэл | Мэргэжил | Ажлын туршлага | Боловсрол | Лиценз | Зэрэг | Сургалт | Гишүүнчлэл | Шалгалт | Дүйцүүлэх материал

Иргэншил: Монгол

Хүйс: Эр

Аймаг, хот: Сонгох

Эцэг/эхийн нэр: Баясгалан

Утас-1: 88034722

Сум, дүүрэг: Сонгох

Өөрийн нэр: Батням

Утас-2:

Баг, хороо: Сонгох

Регистр/Гадаад паспорт: УХ93080415

Имэйл хаяг: b.nimasos@yahoo.com

Гэрийн хаяг:

Ургийн овог:

Нууц үг солих:

Хадгалах

Гэр бүлийн мэдээлэл

Таны юу болох	Гэр бүлийн гишүүний нэр	Төрсөн он	Хаяг	Одоо эрхэлж буй ажил	Утасны дугаар	+
---------------	-------------------------	-----------	------	----------------------	---------------	---

Нууц үгийг солих нүдийг дарахад **Зураг 2**-т харуулсан талбар нээгдэх ба талбаруудыг бөглөөд **Солих** товч дарснаар солигдоно.

Нууц үг солих **Зураг 2**

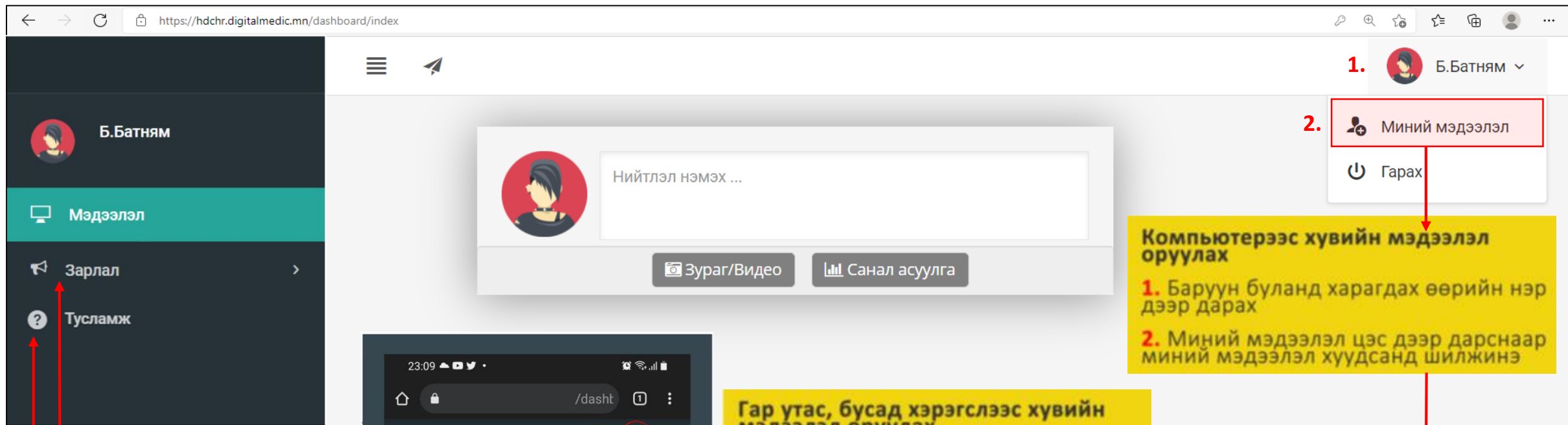
Хуучин нууц үг:

Шинэ нууц үг:

Дахин бич:

Солих

Амжилттай нэвтэрлээ – Миний мэдээлэл



Компьютерээс хувийн мэдээлэл оруулах

1. Баруун буланд харагдах өөрийн нэр дээр даргах
2. Миний мэдээлэл цэс дээр дарснаар миний мэдээлэл хуудсанд шилжинэ

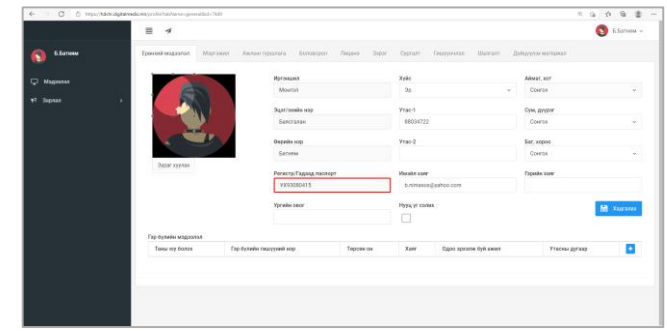
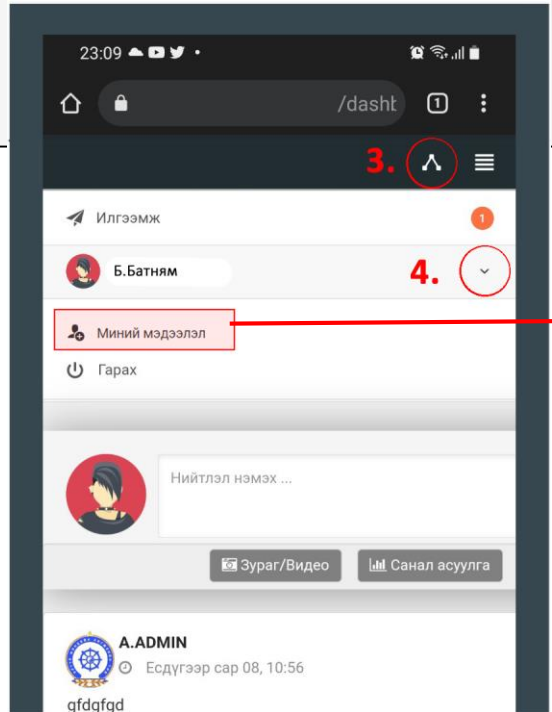
Гар утас, бусад хэрэгслээс хувийн мэдээлэл оруулах

3. тэмдэг дээр даргах
4. тэмдэг дээр дарж миний мэдээлэл цэсийг сонгон Миний мэдээлэл хуудаст шилжинэ

Зааврын дагуу нэвтрэхэд таны хувийн мэдээллийг агуулсан **ЦОНХ НЭЭГДЭНЭ**

Зарлал цэс:
Өөрт хамаарах, шалгалт, сургалт, ажлын зар бусад мэдээлэлтэй танилцана.

Тусламж цэс:
Систем ашиглах заавруудтай танилцана.



Миний мэдээлэл – Ерөнхий мэдээлэл

1. Гэрийн хаяг:

Аймаг/Нийслэл сонгох
Сум/Дүүрэг сонгох
Баг/Хороо сонгох
Гэрийн хаяг хэсэгт Хашаа/Байр,
тоот хаяг бичиж оруулах.

2. Ургийн овог :

Өөрийн ургийн овгийг оруулах

3. И-мэйл хаяг:

Та нууц үг сэргээх, мэдээлэл авах
зэрэгт ашиглах тул и-мэйлээ
шалгаж **алдаатай бол заавал**
засаарай

4. Гэр бүлийн мэдээлэл:

+ - нэмэх товч дарахад
мэдээлэл оруулах хүснэгт
нэмэгдэнэ. Асуултын дагуу
бөглөнө.

5. Та өөрчлөлт хийсэн, мэдээлэл
оруулсан бол **ХАДГАЛАХ** товч
дарна уу.

https://hdchr.digitalmedic.mn/profile?tabName=general&id=7449

Б.Батням

Ерөнхий мэдээлэл | Мэргэжил | Ажлын туршлага | Боловсрол | Лиценз | Зэрэг | Сургалт | Гишүүнчлэл | Шалгалт | Дүйцүүлэх материал

Иргэншил: Монгол | Хүйс: Эр

Эцэг/эхийн нэр: Баясгалан | Утас-1: 88034722

Өөрийн нэр: Батням | Утас-2:

Регистр/Гадаад паспорт: УХ93080415 | Имэйл хаяг: b.nimasos@yahoo.com

Ургийн овог: | Нууц үг солих:

Аймаг, хот: Сонгох

Сум, дүүрэг: Сонгох

Баг, хороо: Сонгох

Гэрийн хаяг:

Хадгалах

Гэр бүлийн мэдээлэл

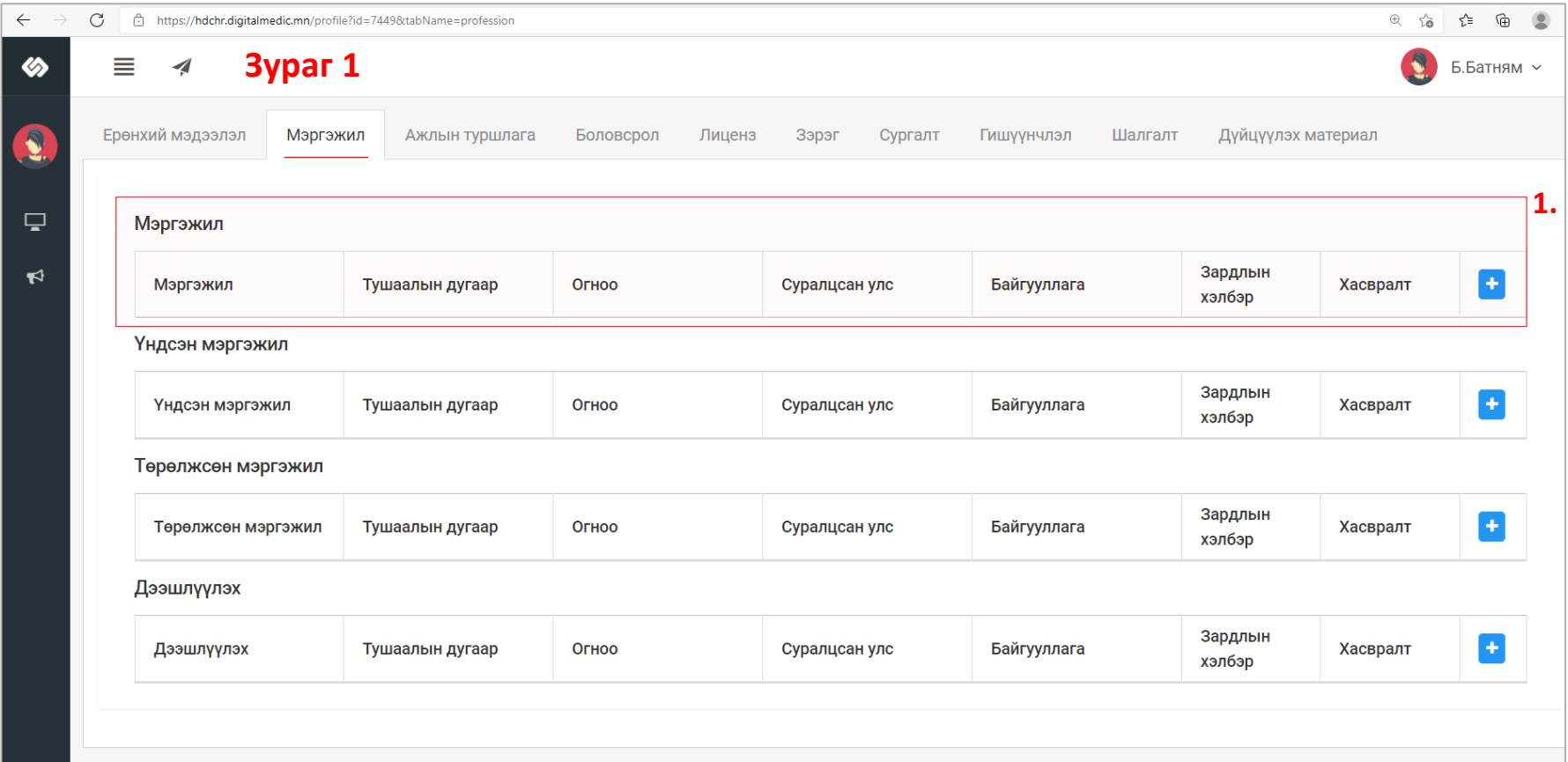
Таны юу болох	Гэр бүлийн гишүүний нэр	Төрсөн он	Хаяг	Одоо эрхэлж буй ажил	Утасны дугаар	+
---------------	-------------------------	-----------	------	----------------------	---------------	----------

Регистр
ХА8709 ****
Таны овог, нэр, регистрийн
дугаар алдаатай байна.
✓ Мэдээлэл шинэчлэх

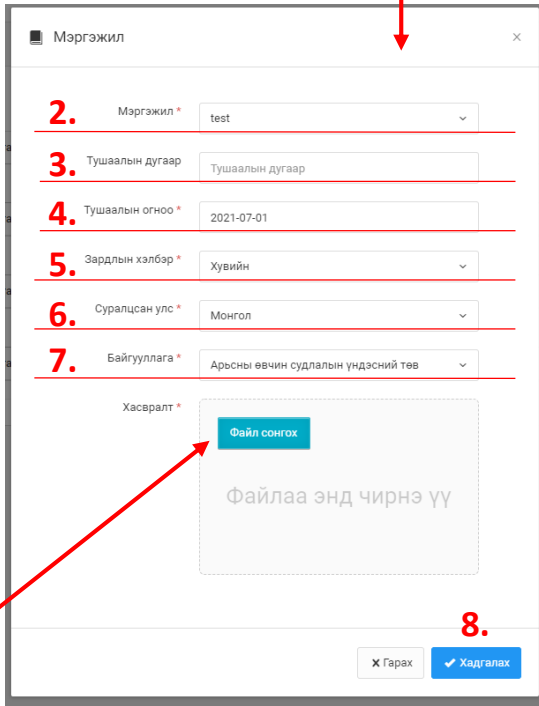
Регистрийн дугаар овог нэрийг ХУР системээр
баталгаажуулахад алдаат гарсан бол улаан хүрээтэй
байна.

Мэдээлэл шинэчлэх товчийг дарж засна уу
/баталгаажихгүй тохиолдолд дахин шинээр бичиж
болно/.

Миний мэдээлэл – Мэргэжил | Мэргэжил нэмэх



1. Мэргэжил, үндсэн мэргэшил, төрөлжсөн мэргэшил, мэргэжил дээшлүүлэх сургалтын харгалзах + - товчийг дараад **Зураг 2**-т харуулсан цонх нээгдэх ба утгуудыг бөглөж, сонгоод Хадгалах товч дарснаар мэргэжил нэмэгдэнэ.



Зураг 2

- 2. Мэргэжил: Эзэмшсэн мэргэжлээ сонгох
- Тушаалын дугаар : Тушаалын дугаар оруулах /мэргэжилд заавал биш/
- 3. Тушаалын огноо: Тушаал гарсан огноог оруулах
- 4. Зардлын хэлбэр: Хувийн | Улсын | Төсөл, хөтөлбөрийн гэсэн 3 сонголтоос сонгох
- 5. Суралцсан улс: Мэргэжил эзэмшсэн улсаа сонгох
- 6. Байгууллага: Байгууллага сонгох /хэрэв гадаадад мэргэжил эзэмшсэн бол бичиж оруулах боломжтой./
- 7. Хавсралт: Таны мэргэжлийг нотлох хуулбар баримтыг PDF-ээр оруулах.
- 8. Дээрхи мэдээллүүдийг оруулснаар **Хадгалах** товч дарж таны мэдээлэл хадгалагдана.

Дипломын хуулбар, дүнгийн хавсралт /гадаадад төгссөн бол баталгаат орчуулгын хамт/-ыг аттачилана.

Бөглөсөн мэдээллийн дагуу зөвхөн таны мэргэжил, мэргэшилтэй хамааралтай мэдээлэл харагдах тул мэргэшсэн байдлаа бүрэн бөглөнө үү

Миний мэдээлэл – Мэргэжил | мэргэжил нэмсэн

Б.Батням

Мэдээлэл

Зарлал

Тусламж

Ерөнхий мэдээлэл | **Мэргэжил** | Ажлын туршлага | Боловсрол | Лиценз | Зэрэг | Сургалт | Гишүүнчлэл | Шалгалт | Дүйцүүлэх материал | НД лавлагаа

Мэргэжил

Мэргэжил	Дипломын дугаар	Тушаалын дугаар	Огноо	Суралцсан улс	Төгссөн сургууль, байгууллага	Зардлын хэлбэр	Хавсралт	
Хүний их эмч	D200012568	2387	2000-06-11	Монгол	АШУУИС-ийн харъяа Анагаахын их сургууль	Хувийн		

Үндсэн мэргэшил

Үндсэн мэргэшил	Дипломын дугаар	Тушаалын дугаар	Огноо	Суралцсан улс	Байгууллага	Зардлын хэлбэр	Хавсралт	
Дотрын анагаах судлал	S(r)091210/2020/78	587	2002-11-15	Монгол	Улсын нэгдүгээр төв эмнэлэг	Хувийн		

Төрөлжсөн мэргэшил

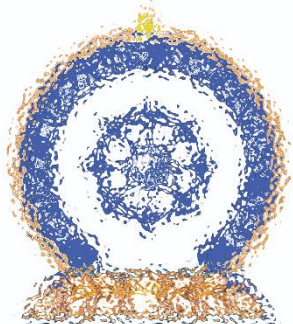
Төрөлжсөн мэргэшил	Дипломын дугаар	Тушаалын дугаар	Огноо	Суралцсан улс	Байгууллага	Зардлын хэлбэр	Хавсралт	
Бөөр судлал	S(r)098910/2020/78	5100	2004-11-15	Монгол	Улсын нэгдүгээр төв эмнэлэг	Хувийн		

Дээшлүүлэх

Дээшлүүлэх	Дипломын дугаар	Тушаалын дугаар	Огноо	Суралцсан улс	Байгууллага	Зардлын хэлбэр	Хавсралт	
Яаралтай тусламж судлал	Sr-2002156	509	2021-11-15	Монгол	Цэргийн төв эмнэлэг	Хувийн		

Зар таны мэргэжлийн чиглэлээс хамааран хязгаарлалттай хүрэх тул Боловсрол хэсэгт мэргэжлийн мэдээллээ бөглөсөн ч гэсэн үйлчилгээ авахын тулд энэ самбарын мэдээллийг **заавал бөглөнө**.

Мэргэжил, Үндсэн, Төрөлжсөн мэргэшил нэмсний дараах байдал.



АЛХАМ ХОЁР:

“Эрүүл мэндийн ажилтны нэгдсэн
бүртгэл мэдээллийн сан”-д
ШАЛГАЛТЫН ХҮСЭЛТ ИЛГЭЭХ

www.hr.hdc.gov.mn

Зарлал – Шалгалтын зар / Шалгалтанд бүртгүүлэх

The screenshot shows a web application interface. On the left is a dark sidebar menu with the user's name "Б.Батням" at the top. Below the name are menu items: "Мэдээлэл", "Зарлал" (highlighted with a red arrow and a red "1."), "Сургалтын зар", "Шалгалтын зар" (highlighted with a red arrow), and "Ажлын зар". The main content area displays a table of exams. The first row is highlighted with a red box around the "Тест шалгалт" link. A red arrow points from this link to a yellow callout box.

Шалгалтын нэр	Шалгалтыг үүсгэсэн	Шалгуулагчийн төрөл	Бүртгэл эхлэх	Бүртгэл дуусах	Шалгалтын огноо	Шалгалтын төлбөр
1 Тест шалгалт	A.ADMIN	Зөвшөөрлийн	2021-07-02 14:51	2021-07-03 14:51	2021-07-09 14:51	12'000₮

Шалгалтанд бүртгүүлэх
Хувийн мэдээлэл цэс дээр мэргэжил оруулсан хэрэглэгчид тухайн мэргэжлийн шалгалтын зар нь Зарлал → Шалгалтын зар цэс дээр харагдах болно.
Хувийн мэдээлэл -> Мэргэжил хуудсанд мэргэжил нэмээгүй бол шалгалтын зар харагдахгүй.

Тест шалгалт
1. Шалгалтын нэр дээр дарж “Шалгалтын ерөнхий мэдээлэл” цонх руу шилжилнэ

Бүртгүүлэх

2. “Шалгалтын ерөнхий мэдээлэл”-ыг нягтлаад таны өгөх шалгалт мөн бол **бүртгүүлэх** товч дээр дарснаар дараах шалгах цонх нээгдэнэ. 3. **Ок** дарснаар таны хүсэлт илгээгдэнэ.

hdchr.digitalmedic.mn says

Бүртгүүлэх хүсэлт илгээх үү?

3.

OK

Cancel

ШАЛГАЛТЫН ЕРӨНХИЙ МЭДЭЭЛЭЛ

Шалгалтын нэр:	Тест шалгалт		
Шалгалтын төрөл:	Зөвшөөрлийн	Шалгалтын үргэлжлэх хугацаа:	100
Шалгалтын бүртгэл эхлэх хугацаа:	2021-07-02 14:51	Шалгалтын төлбөр:	12000
Шалгалтын бүртгэл дуусах хугацаа:	2021-07-03 14:51	Шалгалт авах огноо:	2021-07-09 14:51
Санамж:	Дахин шалгалт өгч байгаа бол та бидэнд хандана уу.		

2.

Бүртгүүлэх

Зарлал – Шалгалтын зар / хүсэлт илгээгдсэн. Илгээмж

ШАЛГАЛТЫН ЕРӨНХИЙ МЭДЭЭЛЭЛ			
Шалгалтын нэр:	Тест шалгалт		
Шалгалтын төрөл:	Зөвшөөрлийн	Шалгалтын үргэлжлэх хугацаа:	100
Шалгалтын бүртгэл эхлэх хугацаа:	2021-07-02 14:51	Шалгалтын төлбөр:	12000
Шалгалтын бүртгэл дуусах хугацаа:	2021-07-03 14:51	Шалгалт авах огноо:	2021-07-09 14:51
Санамж:	Дахин шалгалт өгч байгаа бол та бидэнд хандана уу.		

Шалгалтад бүртгүүлэх Хүсэлт

Амжилттай илгээгдсэн бол хүсэлт илгээх товч идэвхигүй болох ба хүсэлтийг АДМИН хэрэглэгч таны төлбөрийн баримтыг үндэслэн бүх оролцогчдийг **нэгдсэн** байдлаар баталгаажуулах хүртэл түр хүлээнэ үү.

Шалгалтын үргэлжлэх хугацаа : 100 минут

Шалгалтын төлбөр: 12000₮

Бүртгүүлэх хүсэлтийг баталгаажуултал түр хүлээнэ үү!

ИЛГЭЭМЖ

Таны **Тест шалгалт** шалгалтанд бүртгүүлэх хүсэлтийг зөвшөөрлөө
1 минутын өмнө

Бүх илгээмжийг харах

Илгээмж

Шалгалтад бүртгүүлэх хүсэлт баталгаажсан бол хэрэглэгчийн илгээмж цэсэнд илгээмж ирсэн байх ба илгээмж дээр дарж шалгалтруу орж болно.

Шалгалтанд бүртгүүлэх хүсэлт илгээсэн бол та төлбөрөө төлсний дараа таны хүсэлт баталгаажихыг анхаарна уу!

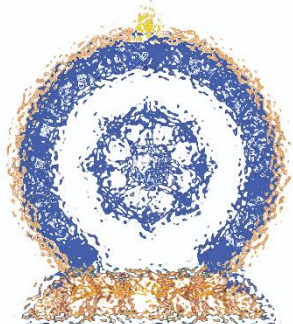
Шалгалтын төлбөр 12,000 төгрөг /илүү, дутуу төлөлттэй баримт хүлээн авахгүй/

Хүлээн авах банк Төрийн сан

Дансны дугаар 100900020020 /Төлбөрийг банкаар болон интернэт банк, ЭМХТ-ийн нэг давхарт автомат машинд төлөх боломжтой/

Хүлээн авах байгууллага Эрүүл мэндийн хөгжлийн төв

Зориулалт буюу утга: Шалгалтын төлбөр /Овог, нэр, регистрийн дугаар/



АЛХАМ ГУРАВ:

“Эрүүл мэндийн ажилтны нэгдсэн
бүртгэл мэдээллийн сан”-д
ШАЛГАЛТ ӨГӨХ, ҮР ДҮНГ ХАРАХ

www.hr.hdc.gov.mn

Шалгалтын зар – Шалгалт өгөх

https://hdchr.digitalmedic.mn/examInfo?id=36

Б.Батням

Мэдээлэл

Зарлал

Сургалтын зар

Шалгалтын зар

Ажлын зар

ШАЛГАЛТЫН ЕРӨНХИЙ МЭДЭЭЛЭЛ

Шалгалтын нэр:	Тест шалгалт		
Шалгалтын төрөл:	Зөвшөөрлийн	Шалгалтын үргэлжлэх хугацаа:	100
Шалгалтын бүртгэл эхлэх хугацаа:	2021-07-02 14:51	Шалгалтын төлбөр:	12000
Шалгалтын бүртгэл дуусах хугацаа:	2021-07-03 14:51	Шалгалт авах огноо:	2021-07-09 14:51

Санамж: Дахин шалгалт өгч байгаа бол та бидэнд хандана уу.

Шалгалт өгөх

Шалгалт өгөх

Шалгалтын бүртгэл дуусах хугацаа

Шалгалт авах огноо: 2021-07-09 14:51 цагаас байгаа тул шалгалт тухайн цагт эхэлнэ.

Шалгалт өгөх – товч дээр дарж шалгалт өгөх хуудсанд шилжинэ.

Тест шалгалт шалгалт эхлэхэд 3 минут 40 секунд үлдлээ

Шалгалт өгөх гэж ороход цаг болоогүй бол шалгалтын хуудас нээгдэхгүй ба эхлэх хугацааны мэдээлэл харагдана. Хугацаа болсны дараа шалгалт эхлэхгүй тохиолдолд хуудсыг дахин /Refresh/ ачааллана уу.

Шалгалтын зар – Шалгалт өгөх

Шалгалтын нэр: Тест шалгалт
Үргэлжлэх минут: 100
Босго оноо: 70

100-с 2-г сонгосон
1 цаг 39 минут 14 секунд

1	2	3	4	5
6	7	8	9	10
11	12	13	14	15
16	17	18	19	20
21	22	23	24	25
26	27	28	29	30
31	32	33	34	35
36	37	38	39	40
41	42	43	44	45
46	47	48	49	50
51	52	53	54	55
56	57	58	59	60
61	62	63	64	65
66	67	68	69	70
71	72	73	74	75
76	77	78	79	80
81	82	83	84	85
86	87	88	89	90
91	92	93	94	95

1. Түүдгэнцэрт эмгэг өөрчлөлтгүй үед шээсэнд илрэх ёсгүй бортгонцрыг заана уу:

A. Гялгар бортгонцор

B. Хучуур эстэй бортгонцор

C. Эритроциттай бортгонцор

D. Зернистый бортгонцор

E. Лейкоциттай бортгонцор

2. Ямар тохиолдолд бөөр орлуулах эмчилгээ хийх заалттай вэ?

A. Гиперкалиеми

B. Бөөрний архаг дутагдлын II шатанд

C. Гиперфосфатеми

D. Энцефалопати

E. Гипергидратаци

3. Стрептококкийн халдварын дараах түүдгэнцэрийн цочмог үрэвслийн эмгэг жамыг нэрлэнэ үү

A. Түүдгэнцэрт склероз үүснэ

B. Бөөрний эдэд дархан бүрдэл хуримтлагдана

C. Бөөрний сувганцарт стрептококк хуримтлагдана

D. Бөөрөнд стрептококкийн нянгаар идээт үрэвсэл үүснэ

E. Стрептококкоос ялгарах токсинууд түүдгэнцрийг гэмтээнэ

4. Бөөрний архаг дутагдлын аль шатанд түүдгэнцрийн шүүлтийн хурд 30-10 мл/мин хүртэл буурсан байх вэ?

A. II

B. IV

Шалгалт эхлэхэд дараах цонх нээгдсэн байна.

- Хариулт бөглөсөн асуултын дугаар **НОГООН** өнгөтэй болно /Энэ хэсэг гар утас зэрэг жижиг төхөөрөмж дээр харагдахгүй болно/.

- Асуултын харгалзах хариулт дээр дарснаар зурагт харуулсан шиг хариултын өнгө **цэнхэр** болно.

Бүх асуултын хариултыг сонгосон бол Хамгийн дор байрлах **Дуусгах** товч дээр дарж шалгалтыг дуусгана.

Дуусгах

- Шалгалтыг дуусгаснаар үр дүн шууд харагдана.

- Интернетийн дата эрх дуусах, цэнэг дуусах зэрэг таны төхөөрөмжөөс хамааран шалгалтаа дуусгаж чадаагүй бол ЭМХТ хариуцлага хүлээхгүй.

- hr.hdc.gov.mn сайт, шалгалттай холбоотой асуудлаар ЭМХТ-ийн 11461529 утсанд хандана уу

Хувийн мэдээлэл – Шалгалтын түүх

https://hdchr.digitalmedic.mn/profile?id=7449&tabName=exam

Б.Батням

Миний мэдээлэл
Гарах

Ерөнхий мэдээлэл Мэргэжил Ажлын туршлага Боловсрол Лиценз Зэрэг Сургалт Гишүүнчлэл Шалгалт Дүйцүүлэх материал

Системийн бус шалгалт

Шалгалтын нэр	Төрөл	Дэд төрөл	Авсан оноо	Босго оноо	Тэнцсэн эсэх	Огноо	Хавсралт
Системийн шалгалт							
Шалгалтын нэр	Төрөл	Дэд төрөл	Авсан оноо	Босго оноо	Тэнцсэн эсэх	Огноо	Хавсралт
Эмгэг судлал - Уламжлалт анагаах ухаан их эмч	Зөвшөөрлийн	Анатомийн эмгэг судлал	6.0	1.0	Тийм	2021-06-28 17:10	
Тест шалгалт	Зөвшөөрлийн	Монголын уламжлалт анагаах ухаан судлал		70.0	Шалгалт өгөх	2021-07-09 14:51	


Шалгалт өгсөн хэрэглэгч шалгалтын түүх харах бол

Минийн мэдээлэл -> Шалгалт цэс дээр дарж **Системийн шалгалт** хүснэгтээс систем дээр өгсөн шалгалтын үр дүн, өгөх шалгалтын мэдээллийг харах боломжтой.

Үүнд :

- Шалгалтын нэр
- Төрөл
- Дэд төрөл
- Авсан оноо
- Босго оноо
- Тэнцсэн эсэх
- Огноо

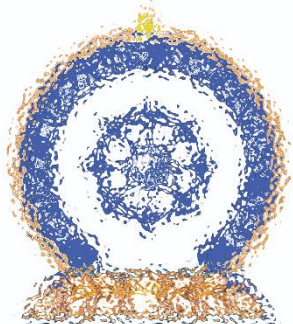
Системийн бус шалгалт

Цахимаар бус танхимаар өгсөн лицензтэй холбоотой шалгалтуудын бүртгэлийг  нэмэх товч дарснаар мэдээлэл оруулах цонх нээгдэхэд харгалзах мэдээллүүдийг бөглөж хадгалах дарснаар бүртгэл үүснэ.

Системийн шалгалт

Цахим шалгалтын дүнгийн мэдээлэл автоматаар орно.

Системийн бус шалгалтын үр дүн нэмэх бол сүүлийн хуудсанд тайлбар оруулав.



АЛХАМ ДӨРӨВ:

“Эрүүл мэндийн ажилтны нэгдсэн
бүртгэл мэдээллийн сан”-д
ЛИЦЕНЗИЙН ХҮСЭЛТ ӨГӨХ

www.hr.hdc.gov.mn

Лиценз | Шалгалтаар лицензийн хүсэлт илгээх.

Б.Батням

Мэдээлэл

Зарлал

Тусламж

зураг1

Ерөнхий мэдээлэл Мэргэжил Ажлын туршлага Боловсрол **Лиценз** Зэрэг Сургалт Гишүүнчлэл Шалгалт Дүйцүүлэх материал НД лавлагаа

Лиценз шалгах

1. + Лицензийн хүсэлт

Лицензийн дугаар	Лицензийн төрөл	Сунгасан төрөл	Хүчинтэй хугацаа эхлэх	Хүчинтэй хугацаа дуусах	Төлөв
------------------	-----------------	----------------	------------------------	-------------------------	-------

Алхам 2.

Лицензийн хүсэлт илгээх цонх нээгдэх ба **Шалгалт** товчийг дарна.

Лицензийн хүсэлт илгээх

Баясгалан овогтой Батням -ийн лицензийн хүсэлт илгээх төрөл сонгоно уу?

2. Шалгалт Багц цаг Тайлан

Гарах

зураг2

Алхам 1.

Миний мэдээлэл – Лиценз хэсэгт дарж орно.
Лицензийн хүсэлт илгээх товч дарна.

Лиценз | Шалгалтаар лицензийн хүсэлт илгээх. /үргэлжлэл/

Зураг 1

Баясгалан овогтой Батням -ийн лицензийн хүсэлт

1. Лицензийн төрөл * Эмчлэх

2. Лицензийн дэд төрөл * Хүний их эмч

Сунгах жил * 5

Тайлбар : Зөвхөн хүний их эмч мэргэжлээр төгссөн эмч 2 жилийн лиценз эзэмших бөгөөд шаардлага хангасан тохиолдолд 5 жилийн эрх хүсэж болно. Бусад мэргэжлийн ажилтнууд 5 жилээр хүсэлт гаргана.

Системийн бус шалгалт

Шалгалтын нэр	Төрөл	Дэд төрөл	Авсан оноо	Босго оноо	Огноо	Хавсралт
<input type="checkbox"/> Хүний их эмчийн шалгалт тест	Зөвшөөрлийн		71.0	70.0	2020-02-04	

Системийн шалгалт

Шалгалтын нэр	Төрөл	Дэд төрөл	Авсан оноо	Босго оноо	Огноо
<input checked="" type="checkbox"/> 2021.09.09-ны хүний их эмчийн шалгалт	Зөвшөөрлийн		21.0	21.0	2021-09-09

5.

Алхам 3.

1. Лицензийн төрөл: Сувилах | Сэргээн засах | Эм барих | Эмчлэх | Эх барих – төрлүүдээс сонгоно.
2. Лицензийн дэд төрөл: Бага эмч | Нүүр ам судлалын хүний их эмч | Уламжлалт анагаах ухааны бага эмч | Уламжлалт анагаах ухааны хүний их эмч
3. Системийн бус шалгалт: Та өөрийн оруулсан мэдээллээ сонгоно.
4. Системийн шалгалт: Өгсөн системийн шалгалтыг сонгоно.

Та дээрхи 2 шалгалтын төрлийн аль нэгийг сонгох боломжтой.

5. Хүсэлт илгээх: Дээрхи мэдээллүүдийг сонгоод хүсэлт илгээх товчыг дарснаар баталгаажуулах цонх нээгдэх ба 6. OK дарснаар илгээгдэнэ. /Зураг 2/

hdchr.digitalmedic.mn says

Та лицензийн хүсэлт илгээхдээ итгэлтэй байна уу?

6.

Зураг 2

Лиценз | Шалгалтаар лицензийн хүсэлт илгээгдлээ.

Б.Батням

Зураг 1

Ерөнхий мэдээлэл Мэргэжил Ажлын туршлага Боловсрол **Лиценз** Зэрэг Сургалт Гишүүнчлэл Шалгалт Дүйцүүлэх материал НД лавлагаа

Хүсэлт илгээгдсэн: Б.Батням (2021-09-07 15:18) [Түүх харах](#)

Лиценз шалгах

Лицензийн дугаар	Лицензийн төрөл	Сунгасан төрөл	Хүчинтэй хугацаа эхлэх	Хүчинтэй хугацаа дуусах	Төлөв
-	Хүний их эмч	шалгалт	-	-	ХҮЛЭЭН АВААГҮЙ

Таны хүсэлтийн Хүлээн авсан, Татгалзсан гэсэн үндсэн төлвүүдтэй болох болно.

Админаас хүсэлтэд хариу өгсөн бол илгээмж ирэх ба дарж ороход төлөв солигдсон байх болно./**Зураг 2**/

Зураг 2

ИЛГЭЭМЖ

А.ADMIN лицензийн хүсэлтийг хүлээн авлаа
8 секундын өмнө

Таны хүсэлт амжилттай илгээгдсэн бол **Хүлээн аваагүй** төлөвтэй харагдана.

Хүлээн авсан

Татгалзсан

/ирсэн тайлбарын дагуу засвар оруулан дахин илгээх боломжтой/

Төлбөр болон анхааруулга

Шалгалтад тэнцсэн тохиолдолд

Та шалгалтад тэнцсэн бол 5 хоногийн дотор дараах материалыг Эрүүл мэндийн хөгжлийн төвийн I байрны 101 тоот өрөөнд хүлээлгэн өгнө. Хэрэв материал бүрдүүлж өгөөгүй тохиолдолд таны зөвшөөрлийн гэрчилгээ **гарахгүй болохыг анхаарна уу.**

1. 3x4 хэмжээтэй цээж зураг 1 хувь /сүүлийн 2 сарын хугацаанд авахуулсан эгц урдаас харсан, албан хувцастай/
2. Тэмдэгтийн хураамж төлөх. 5,000 төгрөг /2 жилийн төгсөгч эмч нар 10,000 төгрөг/

Тэмдэгтийн хураамжийг ЭМХТ-ийн I, II-дугаар байрны нэг давхарт байрлуулсан төхөөрөмжид карт уншуулж төлж болохоос гадна <https://itax.mta.mn> вэб сайтруу орж төлбөрийн даалгавар үүсгэн 13-15 оронтой нэхэмжлэлийн код авна. Дурын банканд нэхэмжлэлийн 13-15 оронтой дугаарын дагуу тэмдэгтийн хураамжаа төлнө. Төлбөрийн даалгавар үүсгэхдээ дараах цэнхэр сонголтуудыг сонгоно.

- Эрүүл мэндийн тухай хуулийн 25.3.1-д заасан зөвшөөрөл бүхий 2 жилийн лицензтэй эмч нар нь эхний жил өрх, сум, тосгоны эрүүл мэндийн төв, сум дундын эмнэлэгт, хоёр дах жил үүнээс гадна аймаг, дүүргийн нэгдсэн эмнэлэг, түргэн тусламжийн төвд их эмчээр ажилласан байх ёстой гэсэн шаардлагыг хангасан тохиолдолд 5 жилийн эрх хүсэх боломжтой. /Эрүүл мэндийн сайдын 2015 оны 98 дугаар тушаалын I хавсралт 1.7 зүйл/

Цээж зураг, тэмдэгтийн хураамжийг шуудангаар явуулж болно. Зургийн хамт овог нэр, регистрийн дугаар, утасны дугаар, шалгалт өгсөн огноо, дүнг гаргацтай бичиж явуулах

Төлбөрийн даалгавар үүсгэх

Регистрийн дугаараа хийгээд ТТД сонгох гэдгийг дарахад Овог нэр автоматаар гарч ирнэ.

Татвар төлөгчийн регистрийн дугаар	<input type="text"/>	ТТД сонгох	<input type="text"/>
Улсын тэмдэгтийн хураамж		25: Сүхбаатар дүүрэг	
Татварын төрөл	<input type="text"/>	Татварын алба	<input type="text"/>
2598: Дүүргийн төвлөрсөн		9086331: Эрүүл мэндийн хөгжлийн төв	
Сум, дүүрэг	<input type="text"/>	Төлбөр хүлээн авагч	<input type="text"/>
Төлөх дүн	<input type="text"/>	Утас	<input type="text"/>
Дараах тоог оруулна уу	<input type="text"/>		

Хүснэгтийг дээрх байдлаар бөглөөрэй

Тэмдэгтийн хураамж төлсөн баримтаа **“Дүйцүүлэх материал”** хэсгийн харгалзах сонголтод PDF файл болгон оруулна.

Лиценз | Лицензтэй боллоо.

Та өмнөх хуудаст байгаа бүрдүүлэх материалыг бүрэн илгээснээр таны лицензийн хүсэлт баталгаажиж та цахим лицензтэй болох юм. Таньд амжилт хүсье!

Б.Батням

Б.Батням

Ерөнхий мэдээлэл Мэргэжил Ажлын туршлага Боловсрол **Лиценз** Зэрэг Сургалт Гишүүнчлэл Шалгалт Дүйцүүлэх материал НД лавлагаа

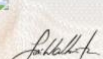
Лиценз шалгах

+ Лицензийн хүсэлт

Лицензийн дугаар	Лицензийн төрөл	Сунгасан төрөл	Хүчинтэй хугацаа эхлэх	Хүчинтэй хугацаа дуусах	Төлөв
580	Хүний их эмч	Багц цаг	2021-09-08	2026-09-08	Хүчинтэй

МОНГОЛ УЛС
ЭРҮҮЛ МЭНДИЙН ЯАМ
МЭРГЭЖЛИЙН ҮЙЛ АЖИЛЛАГАА ЭРХЛЭХ ЗӨВШӨӨРЛИЙН
ГЭРЧИЛГЭЭ
ДУГААР 580

Хүний их эмч БАЯСГАЛАН овогтой БАТНЯМ-д Эрүүл мэндийн сайдын 2021 оны 09 сарын 08 өдрийн 123 дугаар тушаалаар ЭМЧЛЭХ үйл ажиллагаа эрхлэх зөвшөөрлийг 2021 оны 09 сарын 08 өдрөөс 2026 оны 09 сарын 08 өдөр хүртэл 5 жилийн хугацаатай олгов.

САЙД  Н.МӨНХТУЛГА

Зөвшөөрлийн гэрчилгээг системээс хэвлэн ашиглах бөгөөд мэргэжилтний далгэрэнгүй мэдээлэлтэй QR кодоор <http://hr.hdc.gov.mn/> цахим хуудаст хандан танилцах боломжтой.

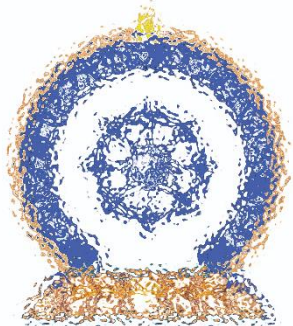
Х Гаргах Хэвлэх

Таны лицензийн хүсэлтийг хүлээн аваад, сайдын тушаал гарсны дараа “Эрүүл Мэндийн Хөгжлийн Төв”-өөс сайдын тушаалын дугаарыг оруулснаар та Эмнэлгийн мэргэжилтний мэргэжлийн үйл ажиллагаа эрхлэх зөвшөөрөлтэй /лиценз/ болох юм.

Лицензийн дугаар дээр дарснаар хэвлэх боломжтой зурган байдлаар харагдана.

Хэвлэх товч даран хэвлэж авах боломжтой. QR кодыг уншуулан цахим лицензийг харж болно.

Анхаарал тавьсанд баярлалаа.



Заавартай бүрэн танилцсан
танд баярлалаа

ТАНЫ МЭДЭЭЛЭЛ

ҮРГЭЛЖ

ТАНЬТАЙ ХАМТ.

www.hr.hdc.gov.mn